

2021年8月市场离职人员发放工资表

序号	姓名	实际出勤 天数	基本薪资	应发基本 薪资	果冻销 量	果冻提成 率	食品销量	食品提 成率	销售提成		果冻、食 品预留	其他	应付工资	罚款	社保	扣款合 计	实发工 资	备注
									果冻	食品								
1	曾宏琪	14.5	4000	1871	0	0.00%	0	0.00%	0.0	0	0	0	1871	0	0.00	0	1871	单号150
总计																	1871	

批准：

李長

复核：魏(代)

何

审核：姜

何

2021.9.17

制表：行政管理部 2021.9.14

2021年8月销售工资汇总表

级别	大区	人数	基本工资	绩效	地区补贴	全勤奖	果冻提成	食品提成	应付工资	社保	扣款合计 (包含预)	实发工资	平均应付工资	备注
大区经理	华南大区	1	8000	0	0	2000	0	0	10020	353	353	9667	10020	
	西南大区	1	8000	0	0	2000	0	0	10280	353	353	9927	10280	
	华东大区	1	8000	0	0	0	0	0	8000	0	0	8000	8000	
	华北大区	1	8000	0	0	2000	0	0	10080	353	373	9707	10080	
	小计	4	32000	0	0	6000	0	0	38380	1058	1079	37301	38380	
省区经理	华南大区	4	18226	0	0	2000	0	0	20586	1057	1944	18642	5147	
	西南大区	2	10000	0	0	1000	0	0	11000	353	443	10557	5500	
	华东大区	3	15000	2000	0	3000	2324	0	22704	1057	1755	20949	7568	
	华北大区	2	9000	0	0	1000	0	420	10620	353	1079	9541	5310	
	小计	11	52226	2000	0	7000	2324	420	64910	2820	5221	59689	23525	
业务主任	华南大区	3	8710	1500	0	0	7822	430	18722	1056	4173	14549	6241	
	西南大区	0	0	0	0	0	0	0	0	0	0	0	0	
	华东大区	1	2855	0	0	0	0	0	2855	0	290	2565	2855	
	华北大区	1	3000	0	0	0	0	0	3040	353	460	2580	3040	
	小计	5	14565	1500	0	0	7822	430	24617	1409	4923	19694	12136	
业务代表	华南大区	2	6000	0	2000	0	0	0	9200	0	0	9200	4600	
	西南大区	0	0	0	0	0	0	0	0	0	0	0	0	
	华东大区	0	0	0	0	0	0	0	0	0	0	0	0	
	华北大区	1	632	0	0	0	0	0	632	0	900	-268	632	
	小计	3	6632	0	2000	0	0	0	9832	0	900	8932	5232	
总计	23	105423	3500	2000	13000	10146	850	137739	5287	12123	125616	79272		

备注：以上汇总为8月份工资数据（不含离职工资数据）

批准：




复核：





审核：





制表：行政管理部2021.9.15

2021年8月销售人员南京支付工资表

单位：南京来一口食品有限公司

序号	姓名	正常工作 时间工资	工 资					合计	其他	应发工资	扣除项目				实发	员工签名
			正常工作 时间	工作 时间 工资	工作 日加 班工 资	休息 日加 班工 资	法定 节假 日加 班工 资		奖金/ 罚款		代扣 社保	应纳 税所 得	代扣 个人 所得 税	其它		
1	吴周全	2280	22	2280	0	0	0	2280	5720	8000.00	0.0	8000	0.00	0	8000	
2	乔熊	2280	22	2280	0	0	0	2280	446	2726.00	0.0	2726	0.00	0	2726	
3	党海卫	2280	22	2280	0	0	0	2280	1140	3420.00	0.0	3420	0.00	0	3420	
4	刘勇	2280	22	2280	0	0	0	2280	2720	5000.00	0.0	5000	0.00	0	5000	
5	朱美光	2280	22	2280	0	0	0	2280	285	2565.00	0.0	2565	0.00	0	2565	
6	冯辉	2280	22	2280	0	0	0	2280	-2548	-268.00	0.0	-268	0.00	0	-268	
7	李学军	2280	22	2280	0	0	0	2280	1720	4000.00	0.0	4000	0.00	0	4000	
8	钟锦常	2280	22	2280	0	0	0	2280	2920	5200.00	0.0	5200	0.00	0	5200	
合计		18240	176	18240	0	0	0	18240	12403	30643.00	0.00	30643	0	0	30643	

批准：



复核：姜姜(代)



审核：姜姜

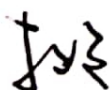

2021.9.17

制表：行政管理部2021.9.14

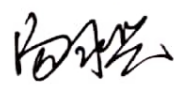
2021年8月市场人员工资表（大区经理）

序号	姓名	实际出勤天数	基本薪资	应发基本薪资	绩效薪资	全勤奖	食品销量	食品提成率	销售提成		果冻、食品预留	其他	应付工资	罚款	社保	扣款合计	实发工资
									果冻	食品							
1	杨伟明	31	8000	8000	0	2000	0	0.00%	0.0	0	0	20	10020	0	352.77	353	9667
2	刘世进	31	8000	8000	0	2000	13120	0.00%	0.0	0	0	280	10280	0	352.77	353	9927
3	赵江辉	31	8000	8000	0	2000	14000	0.00%	0.0	0	0	80	10080	20	352.77	373	9707
4	吴周全	31	8000	8000	0	0	0	0.00%	0.0	0	0	0	8000	0	0.00	0	8000
总计		124	32000	32000	0	6000	27120	/	0.0	0	0	380	38380	20	1058.31	1079	37301

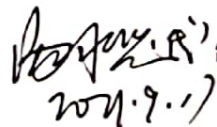
批准：



复核：姜友(代)



审核：姜友


2021.9.17

制表：行政管理部2021.9.14

2021年8月市场人员工资表（省区经理）

序号	姓名	实际出勤天数	基本薪资	应发基本薪资	绩效薪资	全勤奖	食品销量	食品提成率	销售提成		果冻、食品预留	其他	应付工资	罚款	社保	扣款合计	实发工资
									果冻	食品							
1	彭涛	31	5000	5000	0	1000	0	0.00%	0.0	0	0	0	6000	90	352.52	443	5557
2	康玉高	31	5000	5000	2000	1000	0	0.00%	2324.0	0	697	140	10464	0	352.77	1050	9414
3	周政军	31	5000	5000	0	0	0	2.00%	0.0	0	0	60	5060	100	352.77	453	4607
4	陈学兵	31	5000	5000	0	1000	21000	2.00%	0.0	420	126	180	6600	0	352.77	479	6121
5	王厚木	31	5000	5000	0	1000	6720	0.00%	0.0	0	0	100	6100	0	352.77	353	5747
6	陈海如	31	5000	5000	0	1000	0	0.00%	0.0	0	0	120	6120	15.2	352.77	368	5752
7	乔熊	25	4000	3226	0	0	0	0.00%	0.0	0	0	0	3226	500	0.00	500	2726
8	党海卫	31	4000	4000	0	0	0	0.00%	0.0	0	0	20	4020	600	0.00	600	3420
9	刘书贵	31	5000	5000	0	1000	0	0.00%	0.0	0	0	140	6140	0	351.58	352	5788
10	叶莲花	31	5000	5000	0	1000	0	0.00%	0.0	0	0	180	6180	271.5	351.58	623	5557
11	刘勇	31	5000	5000	0	0	0	0.00%	0.0	0	0	0	5000	0	0.00	0	5000
总计		335	53000	52226	2000	7000	27720	/	2324.0	420	823	940	64910	1576.7	2819.53	5221	59689

注：试用期人员乔熊、党海卫、刘勇薪资以入职文件为准

批准：

批

复核：姜雯(代)

姜雯

审核：姜雯

姜雯
2021.9.17

制表：行政管理部2021.9.15

2021年8月市场人员工资表（业务主任）

序号	姓名	实际出勤天数	基本薪资	应发基本薪资	绩效薪资	果冻销售量	果冻提成率	食品销量	食品提成率	销售提成		果冻、食品预留	其他	应付工资	罚款	社保	扣款合计	实发工资
										果冻	食品							
1	张继军	31	3000	3000	0	30415	0.00%	0	0.00%	0.0	0	0	40	3040	107.6	352.77	460	2580
2	骆小星	31	3000	3000	1500	360736	2.00%	21520	2.00%	7822.1	430	2476	110	12862	50	352.77	2879	9983
3	朱美光	29.5	3000	2855	0	21925	0.00%	0	2.00%	0.0	0	0	0	2855	290	0.00	290	2565
4	何金汉	29.5	3000	2855	0	19880	0.00%	0	0.00%	0.0	0	0	150	3005	100	351.58	452	2553
5	李永原	29.5	3000	2855	0	50985	0.00%	0	0.00%	0.0	0	0	0	2855	490	351.58	842	2013
总计		150.5	15000	14565	1500	483941	/	21520	/	7822.1	430	2476	300	24617	1037.6	1408.70	4923	19694

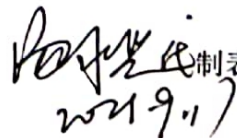
批准：



复核：姜雯(代)



审核：姜雯


2021.9.11

制表：行政管理部 2021.9.15

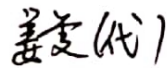
2021年8月市场人员工资表（业务代表）

序号	姓名	现任职务	绩效等级	实际出勤天数	基本薪资	应发基本薪资	地区补贴	果冻销售量	果冻提成率	销售提成		果冻、食品预留	其他	应付工资	罚款	社保	扣款合计	实发工资
										果冻	食品							
1	冯辉	业务代表	无绩效	7	2800	632	0	0	0.00%	0.0	0	0	0	632	900	0.00	900	-268
2	李学军	业务代表	无绩效	31	3000	3000	1000	0	0.00%	0.0	0	0	0	4000	0	0.00	0	4000
3	钟锦常	业务代表	无绩效	31	3000	3000	1000	50617	0.00%	0.0	0	0	1200	5200	0	0.00	0	5200
总计				69	8800	6632	2000	50617	/	0	0	0	1200	9832	900	0	900	8932

批准：



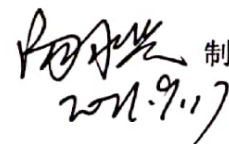
复核：





审核：




2021.9.11

制表：行政管理部 2021.9.14